

J	ABERTURA TOTAL DA GOLA	33,0	34,0	35,0	35,5	36,0	36,5	± 2,0 cm
K	LARGURA DA GOLA	4,0	4,0	4,0	4,0	4,0	4,0	± 0,5 cm

*1/2 da circunferência. Nestes pontos a tolerância atribuída corresponde à metade da circunferência.

Tabela V

TABELA DE MEDIDAS ADULTO EM CENTÍMETROS PARA PEÇA ACABADA – JAQUETA DE MALHA							
PONTOS DE REFERÊNCIAS PARA CONFERÊNCIA DE MEDIDAS		P	M	G	GG	EG	TOLERÂNCIA
A	TORAX	53,0	56,0	59,0	62,0	65,0	± 1,0 cm
B	ABERTURA DA BARRA	45,5	48,0	50,5	53,0	55,5	± 1,0 cm
C	COMPRIMENTO CENTRO COSTAS	66,0	69,0	72,0	75,0	78,0	± 2,0 cm
D	COMPRIMENTO ZÍPER	60,9	63,7	66,5	69,3	72,1	± 2,0 cm
E	COMPRIMENTO DA MANGA	73,5	76,5	79,5	82,5	85,5	± 2,5 cm
F	LARGURA DO PUNHO	5,0	5,0	5,0	5,0	5,0	± 0,5 cm
G	ABERTURA DA BOCA DA MANGA	10,0	10,5	11,0	11,5	12,0	± 0,5 cm
H	LARGURA DA BARRA	5,0	5,0	5,0	5,0	5,0	± 0,7 cm
I	ABERTURA DO BOLSO LATERAL	15,0	16,0	16,0	16,0	16,0	± 1,0 cm
J	ABERTURA TOTAL DA GOLA	37,0	37,5	38,0	38,5	39,0	± 2,0 cm
K	LARGURA DA GOLA	4,0	4,0	4,0	4,0	4,0	± 0,5 cm

*1/2 da circunferência. Nestes pontos a tolerância atribuída corresponde à metade da circunferência.

As tolerâncias das medidas foram definidas de acordo com a NBR 12720 - Artigo confeccionado em tecido de malha - Tolerâncias de medidas

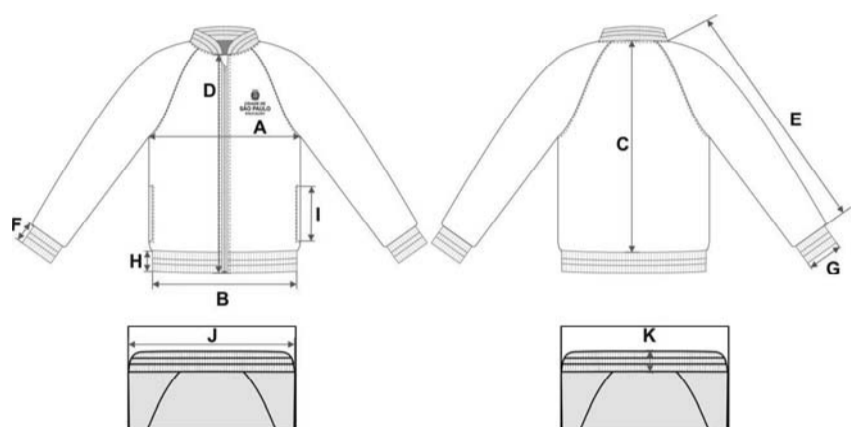


Figura 07 – Jaqueta de malha – Indicação das medidas presentes na tabela.

3.5. Estampa – SILKSCREEN

3.5.1. Especificação Técnica

Tinta à base de emulsão acrílica (à base de água) que proporcione boa cobertura, boa solidez e toque suave.

3.5.2. Detalhamento da Estampa

Peça apresenta logo Secretaria Municipal de Educação na parte superior esquerda da frente de quem veste, deve ser produzida pelo método de serigrafia do tipo silk screen.

Abaixo estão descritos o modelo do logo, suas dimensões e o posicionamento.

3.5.3. Dimensões do Logotipo

Tabela VI

MEDIDAS DO LOGOTIPO EM CENTÍMETROS												
PONTOS DE REFERÊNCIAS PARA CONFERÊNCIA DE MEDIDAS	4	6	8	10	12	14	P	M	G	GG	EG	TOLERÂNCIA
A	ALTURA DO LOGO	6,0	6,0	6,0	6,0	6,0	7,0	7,0	7,0	7,0	7,0	± 0,5 cm
B	LARGURA DO LOGO	8,0	8,0	8,0	8,0	8,0	9,0	9,0	9,0	9,0	9,0	± 0,5 cm



Figura 08 – Logotipo – indicação de medidas

- vermelho: 186C
- verde: 356C
- amarelo: 7404C
- cinza claro: Cool Gray 1C
- cinza escuro: Cool Gray 7C
- preto

Figura 09 – Logotipo – Cores da estampa

3.5.4. Posicionamento da Estampa

Tabela VII

MEDIDAS DA LOCALIZAÇÃO DO LOGOTIPO EM CENTÍMETROS												
PONTOS DE REFERÊNCIAS PARA CONFERÊNCIA DE MEDIDAS	4	6	8	10	12	14	P	M	G	GG	EG	TOLERÂNCIA
A	ALTURA (A partir da costura da cava na junção com a manga)	8,0	8,0	8,0	8,0	8,0	9,0	9,0	9,0	9,0	9,0	± 0,5 cm
B	DISTÂNCIA DO CENTRO DA PEÇA	4,0	4,0	4,0	4,0	4,0	6,0	6,0	6,0	6,0	6,0	± 0,5 cm



Figura 10 – Jaqueta de malha – Posicionamento da estampa

3.6. Detalhamento da Calça

3.6.1. Descrição da calça

Calça de malha na cor azul (Pantone 19-3920TPX), confeccionada com tecido conforme especificações na Tabela I, aplicação de vivo nas laterais na cor azul (Pantone 18-4036TPX) e bolsos embutidos nas laterais.

3.6.2. Costuras da Calça

Fechamento de todas as costuras internas feitas em Máquina Overloque Ponto Cadeia (ponto 514).

Bolso embutido na lateral possui pesponto na borda com 5 mm de largura feito em Máquina Reta Ponto Fixo (ponto 301) (Fig.11).

Laterais possuem aplicação de vivo com 5 mm de largura e pespontado com 02 mm de largura no traseiro, feito em máquina Reta Ponto Fixo (ponto 301) ou em Máquina Galoneira com 1 agulha (ponto 401). O material utilizado no detalhe (vivo) não pode

provocar enrugamento das costuras. Composição do vivo: Malha (100% Poliéster com gramatura mínima de 170 g/m² cortada na medida especificada).

Barra com 2 cm de altura feita em Máquina Galoneira (ponto 402 ou 406) com duas agulhas bitola estreita.

Ganchos dianteiro e traseiro pespontados com 2 mm de largura, feito em Máquina Reta Ponto Fixo (ponto 301) ou em Máquina Galoneira com uma agulha (ponto 401).

Elástico da cintura pespontado em Máquina de Ponto Corrente com 4 agulhas (ponto 401x4).

Possui 4 travetes na horizontal posicionados sobre a emenda das costuras de pesponto do elástico, no centro do traseiro (Fig. 12).

Densidade de pontos: 4,0 a 5,0 pontos/cm




Figura 11 – Detalhe do bolso lateral




Figura 12 – Detalhe do travete aplicado sobre a emenda do pesponto do elástico

3.6.3. Geral

A peça deve estar limpa e íntegra, isenta de qualquer defeito que comprometa a sua apresentação. As costuras não devem apresentar: falhas de ponto ou rompimentos; emendas visíveis de costuras; sobras ou pontas de linha, etc.

3.6.4. Linha

Utilizar linha (entre 24 e 27 TEX) 100% poliéster nas costuras de fechamento e acabamento e fio texturizado 100% poliéster nas costuras de fechamento e acabamento.