

4.3. Detalhamento

4.3.1. Descrição do produto

Blusão de moletom na cor azul (Pantone 19-3920TPX), recorte nas mangas com aplicação de vivo na cor azul (Pantone 18-4036TPX), capuz e bolso “tipo canguru” (figura 1). Confeccionado com tecido conforme especificações na Tabela I. Possui punho, barra e acabamento do bolso confeccionado conforme especificações na Tabela II. Logo da Cidade de São Paulo localizado na frente no lado esquerdo de quem veste, conforme detalhamento descrito no item 4.5 (Estampa Silkscreen).

4.3.2 Costuras

Fechamento de todas as costuras internas em Máquina Overloque Ponto Cadeia (ponto 514).

Barra e punho em tecido sanfonado, fixado em máquina Overloque Ponto Cadeia (ponto 514).

Abertura do bolso com aplicação de tecido sanfonado, aplicado em Máquina Galoneira (ponto 402 ou 406), com 2 agulhas bitola estreita. (Fig. 02).

Bolso fixo com costuras na parte superior e laterais feito em Máquina Galoneira (ponto 402 ou 406), com 2 agulhas bitola estreita. Possui acabamento final de travete com 7 mm de largura aplicado sobre o tecido canelado, não devendo ultrapassar para o tecido moletom. (Fig. 02).

Capuz do mesmo tecido do corpo, fechamento e junção no decote feito em Máquina Overloque Ponto Cadeia (ponto 514) e costura pespontada no decote feito em Máquina Galoneira (ponto 402 ou 406), com 2 agulhas bitola estreita.

Recorte central do capuz possui um pesponto com 2 mm de largura feito em Máquina Reta Ponto Fixo (ponto 301).

Barra do capuz com 2 cm de altura feita em Máquina Galoneira (ponto 402 ou 406) com duas agulhas bitola estreita (Fig. 03).

Mangas possuem recorte central com aplicação de vivo com 5 mm de largura. O recorte possui um pesponto com 2 mm de largura feito em Máquina Reta Ponto Fixo (ponto 301) (Fig. 04). O material utilizado no detalhe (vivo) não pode provocar

enrugamento das costuras. Composição do vivo: Malha (100% Poliéster com gramatura mínima de 170 g/m² cortada na medida especificada).

Densidade de pontos: 3,5 a 4 pontos/cm.

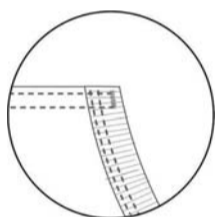


Figura 02 – Tecido aplicado na borda do bolso

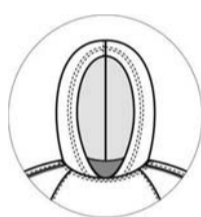


Figura 03 – Detalhes de acabamento do capuz

4.3.3 Geral

A peça deve estar limpa e íntegra, isenta de qualquer defeito que comprometa a sua apresentação. As costuras não devem apresentar: falhas de ponto ou rompimentos; emendas visíveis de costuras; sobras ou pontas de linha.

4.3.4 Linha

Utilizar linha (entre 24 e 27 TEX) 100% poliéster nas costuras de fechamento e acabamento e fio texturizado 100% poliéster nas costuras de fechamento e acabamento.

4.4 Dimensões

Deverá ser fornecido nos tamanhos: 04 ao 14 (Infanto-juvenil) e P ao EG (Adulto). As medidas referentes a este modelo estão representadas conforme tabelas abaixo.

Tabela IV

TABELA DE MEDIDAS INFANTO JUVENIL EM CENTÍMETROS PARA PEÇA ACABADA – BLUSÃO DE MOLETOM							
PONTOS DE REFERÊNCIAS PARA CONFERÊNCIA DE MEDIDAS	4	6	8	10	12	14	TOLERÂNCIA
A *TORAX	39,5	41,5	43,5	45,5	48,5	51,5	± 1,0 cm
B *ABERTURA DA BARRA	31,3	32,9	34,5	36,1	38,5	40,9	± 1,0 cm
C COMPRIMENTO CENTRO COSTAS	40,5	44,5	48,5	52,5	56,5	60,5	± 2,5 cm

D COMPRIMENTO DA MANGA	50,0	53,0	56,0	59,0	63,0	67,0	± 2,5 cm
E *ABERTURA DA BOCA DA MANGA	7,0	7,4	7,8	8,2	8,6	9,0	± 0,9 cm
F LARGURA DO PUNHO DA MANGA	3,5	3,5	4,5	4,5	4,5	4,5	± 0,7 cm
G LARGURA DO PUNHO DA BARRA	4,5	4,5	4,5	4,5	4,5	5,5	± 0,7 cm
H LARGURA DO BOLSO	24,0	26,0	28,0	30,0	32,0	34,0	± 1,5 cm
I ALTURA DO BOLSO	16,5	17,5	18,5	19,5	20,5	21,5	± 1,5 cm
J ALTURA LATERAL DO BOLSO	5,5	6,0	6,5	7,0	7,5	8,0	± 1,5 cm
K ALTURA DO CAPUZ	33,0	34,5	36,0	37,5	38,5	39,5	± 2,0 cm
L LARGURA INFERIOR DO CAPUZ	23,7	24,2	24,7	25,2	25,8	26,4	± 1,5 cm

*1/2 da circunferência. Nestes pontos a tolerância atribuída corresponde à metade da circunferência.

Tabela V

TABELA DE MEDIDAS ADULTO EM CENTÍMETROS PARA PEÇA ACABADA - BLUSÃO DE MOLETOM						
PONTOS DE REFERÊNCIAS PARA CONFERÊNCIA DE MEDIDAS	P	M	G	GG	EG	TOLERÂNCIA
A *TORAX	54,5	57,5	60,5	63,5	66,5	± 1,0 cm
B *ABERTURA DA BARRA	43,3	45,7	48,1	50,5	52,9	± 1,0 cm
C COMPRIMENTO CENTRO COSTAS	64,5	67,5	70,5	73,5	76,5	± 2,5 cm
D COMPRIMENTO DA MANGA	71,0	74,0	77,0	80,0	83,0	± 2,5 cm
E *ABERTURA DA BOCA DA MANGA	9,4	9,8	10,2	10,6	11,0	± 0,9 cm
F LARGURA DO PUNHO DA MANGA	5,5	5,5	5,5	5,5	5,5	± 0,7 cm
G LARGURA DO PUNHO DA BARRA	5,5	5,5	5,5	5,5	5,5	± 0,7 cm
H LARGURA DO BOLSO	36,0	38,0	40,0	42,0	44,0	± 1,5 cm
I ALTURA DO BOLSO	22,5	23,5	24,5	25,5	26,5	± 1,5 cm
J ALTURA LATERAL DO BOLSO	8,5	9,0	9,5	9,5	9,5	± 1,5 cm
K ALTURA DO CAPUZ	40,5	41,0	41,5	42,0	42,5	± 2,0 cm
L LARGURA INFERIOR DO CAPUZ	27,0	27,6	28,1	28,6	29,1	± 1,5 cm

*1/2 da circunferência. Nestes pontos a tolerância atribuída corresponde à metade da circunferência.

As tolerâncias das medidas foram definidas de acordo com a NBR 12720 – Artigo confeccionado em tecido de malha – Tolerâncias de medidas

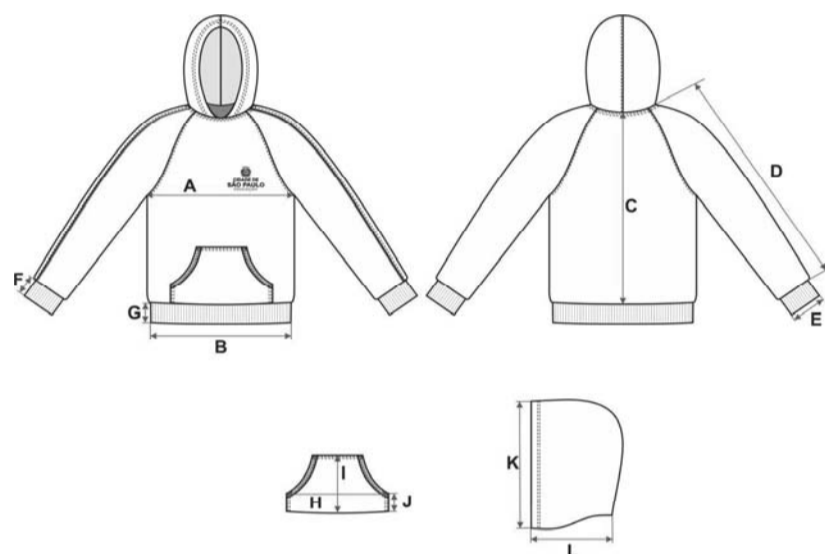


Figura 05 – Indicação das medidas presentes na tabela

4.5 Estampa – Silkscreen

4.5.1 Especificação Técnica

Tinta à base de emulsão acrílica (à base de água) que proporcione boa cobertura, boa solidez e toque suave.

4.5.2 Detalhamento da estampa

Peça apresenta logo Secretaria Municipal de Educação na parte superior esquerda da frente de quem veste, deve ser produzida pelo método de serigrafia do tipo silkscreen.

Abaixo estão descritos o modelo do logo, suas dimensões e o posicionamento.

4.5.3 Dimensões do Logotipo

Tabela VI

MEDIDAS DO LOGOTIPO EM CENTÍMETROS												
PONTOS DE REFERÊNCIAS PARA CONFERÊNCIA DE MEDIDAS	4	6	8	10	12	14	P	M	G	GG	EG	TOLERÂNCIA
A ALTURA DO LOGO	6,0	6,0	6,0	6,0	6,0	6,0	7,0	7,0	7,0	7,0	7,0	± 0,5 cm
B LARGURA DO LOGO	8,0	8,0	8,0	8,0	8,0	8,0	9,0	9,0	9,0	9,0	9,0	± 0,5 cm



Figura 06 – Logotipo – indicação de medidas

- vermelho: 186C
- verde: 356C
- amarelo: 7404C
- cinza claro: Cool Gray 1C
- cinza escuro: Cool Gray 7C
- preto

Figura 07 – Cores da estampa

4.5.4 Posicionamento da Estampa

Tabela VII

MEDIDAS DA LOCALIZAÇÃO DO LOGOTIPO EM CENTÍMETROS												
PONTOS DE REFERÊNCIAS PARA CONFERÊNCIA DE	4	6	8	10	12	14	P	M	G	GG	EG	TOLERÂNCIA